


参加承諾書(学校用)の改定版(マクロ機能付き) の使い方について

秋田県実行委員会事務局
担当 阿部慎太郎

参加校推薦のイメージ

参加各校

参加承諾書(学校用)



A校 演劇



B校 吹奏楽



B校 美術




C校 囲碁




C校 郷土芸能

都道府県高文連事務局

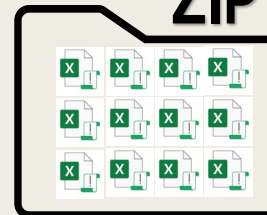
データを統合



参加校推薦書



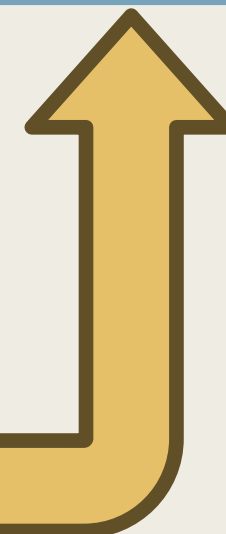

ZIP



参加承諾書の元データ
も圧縮して提出

圧縮

秋田県実行委員会事務局



各参加校の先生方へのお願い

- ・ 参加承諾書（学校用）についてはファイル名を「都道府県番号_部門番号_参加承諾書_学校名」とし、各都道府県の高文連事務局へお送りください。

例 秋田県の演劇部門の場合 都道府県番号 5 番 演劇部門番号 1 番なので、

参加承諾書（学校用） 05_01_参加承諾書_秋田県立あきた総文高等学校

学校のPCでマクロが使用できない場合はお手数ではございますが、従来のエクセルファイルを使用し、手作業でファイル名を修正してご提出頂ければ幸いです。

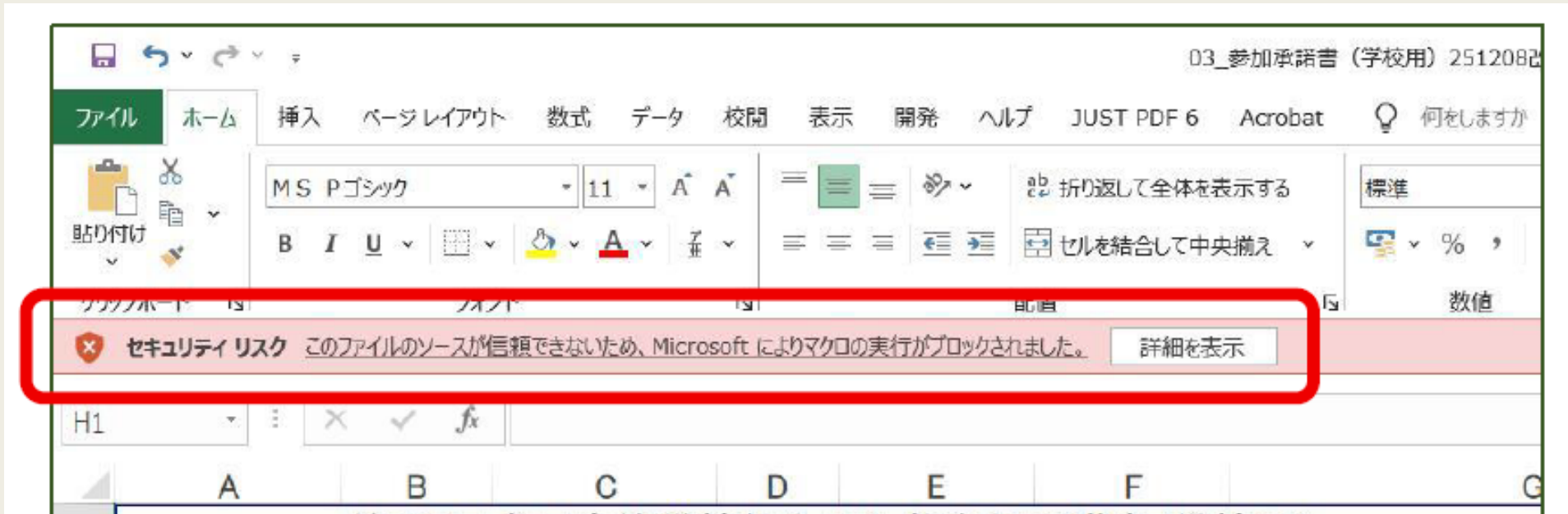
申込期間途中での変更で申し訳ありませんが、何卒ご協力のほどよろしくお願いします。

お送りした新しいエクセルはマクロ機能付きで、「自動で名前を付けて保存する機能」が備わっています。

03_参加承諾書（学校用）251205訂正版.xlsm



この警告が表示された場合は、次ページのように対応してください。



いったんファイルを閉じ、エクスプローラでファイル自体のプロパティを開き、「全般」タブ内のセキュリティ設定で「☒ 許可する」にチェックを入れ、再度ファイルを開く。



マクロを有効にするために「コンテンツの有効化」を押してください。

自動保存 オフ 02_参加校推薦書251205訂正版.xlsm • この PC に保存済み

ファイル ホーム 挿入 ページレイアウト 数式 データ 校閲 表示 自動化 開発 ヘルプ JUST PDF 4

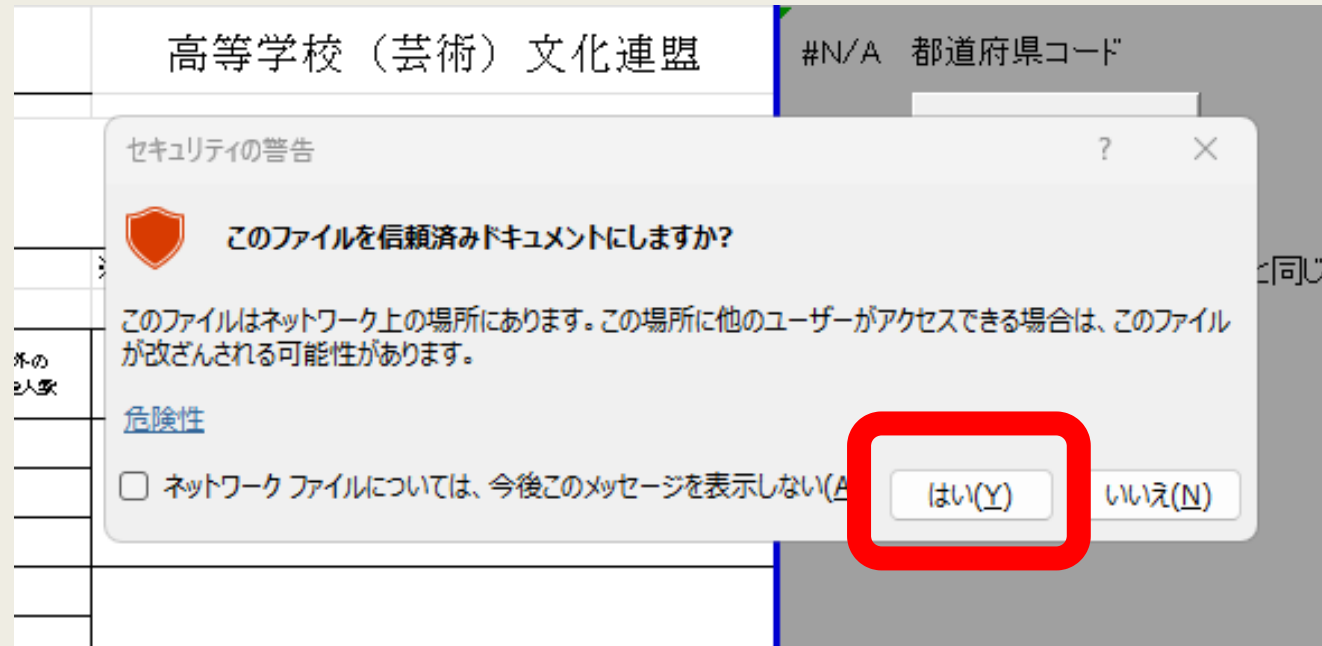
切り取り コピー 書式のコピー/貼り付け MS ゴシック 16 B I U 背景色 文字色 配置

折り返して全体を表示する セルを結合して中央揃え

セキュリティの警告 マクロが無効にされました。 コンテンツの有効化

	A	B	C	D	E	F	G
1	第50回全国高等学校総合文化祭参加校推薦書(高等学校(芸術)文化連盟用)						
2							
3	次のとおり、第50回全国高等学校総合文化祭への参加校を推薦します。						
4							
5	令和年月日						
6							
7							高等学校(芸術)
8							会長


この警告が表示された場合は、
はい（Y）を押してください。



参加承諾書（学校用）は、都道府県と部門を選択し学校名を入力してください。

プルダウンから選択し、

都道府県選択= 秋田県 05

部門選択=  N/A

- 演劇
- 合唱
- 吹奏楽
- 器楽・管弦楽
- 日本音楽
- 吟詠剣詩舞
- 郷土芸能
- M & B
- 美術・工芸
- 書道
- 写真
- 放送

同じフ

学校名も記入。

学校名（正式名称を記入してください。）	
学校名	秋田県立あきた総文高等学校
所在地	〒

反映されます。

選択⇒ 秋田県 05

選択⇒ 演劇 01

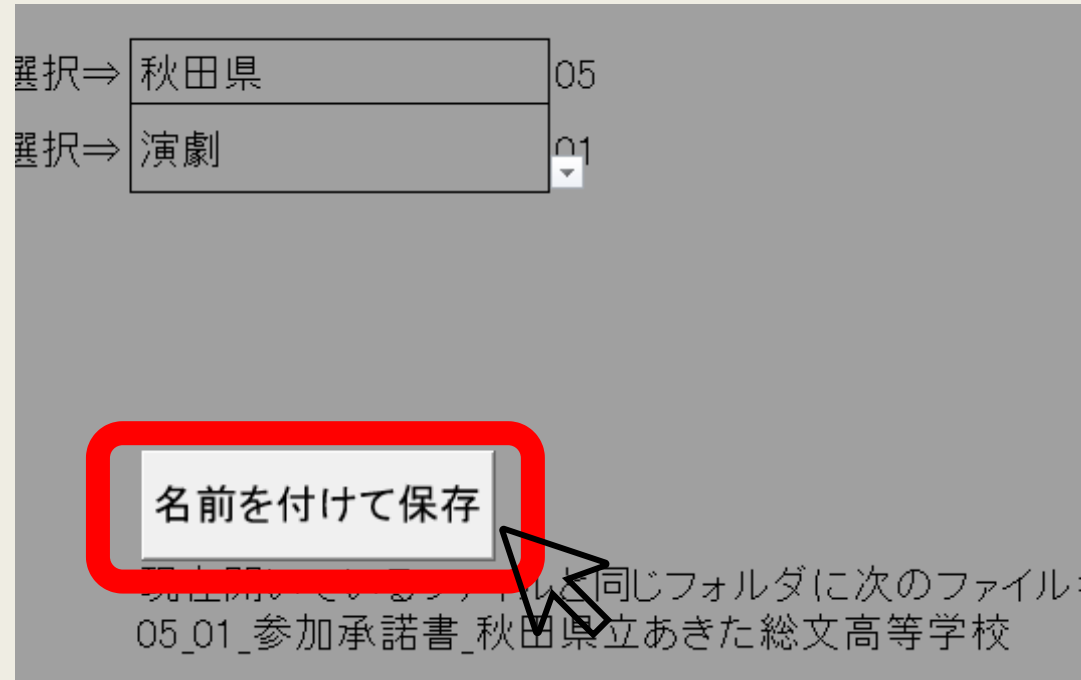
名前を付けて保存

現在開いているファイルと同じフォルダに次のファイル名

05_01_参加承諾書_秋田県立あきた総文高等学校

入力が終わったら、マクロのボタンを押してください。

マクロのボタンを押すと、



自動で名前を付けて保存されます。

