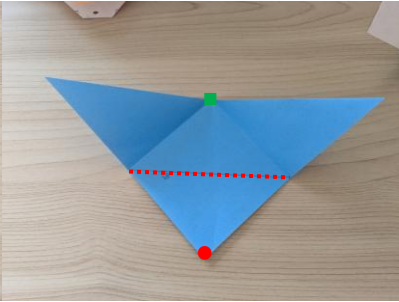




①●を■に合わせて折る




②●の上の紙だけをめくり、  
■に合わせて折る




③●を■に合わせて折る  
左も同様に折る




④●をめくり、外側に折る




⑤●をめくり、内側に折る




⑥●をめくり、外側に折る




⑦左半分も同様に折ったら、  
●を内側に折り、裏返す



⑧●を内側に折る



⑨角を内側に折り込む  
折ったら裏返す




⑩●を内側に折る



⑪●を内側に折る



左側も同様に折ったら、裏返す



⑫耳の先を内側に折り込み  
形を整える

顔の完成！

次は土台とみのぼっち♥