




①「勲章」を作る



②●を外側に折る




③土台の完成




顔を乗せるとこんな感じ


次に「みのぼっち」を作ります



準備
折り紙を半分に切り分ける




①●をに■合わせて折る




②さらに半分に折る




③こんな感じ



④ ③を顔と耳の間に挟み込み、内側に折る




⑤折ったら裏返す



⑥内側に折る



⑦裏返すとこんな感じ



⑧土台に載せるとこんな感じ



お好みで顔を描いたり、シールでデコったりしたら完成！